







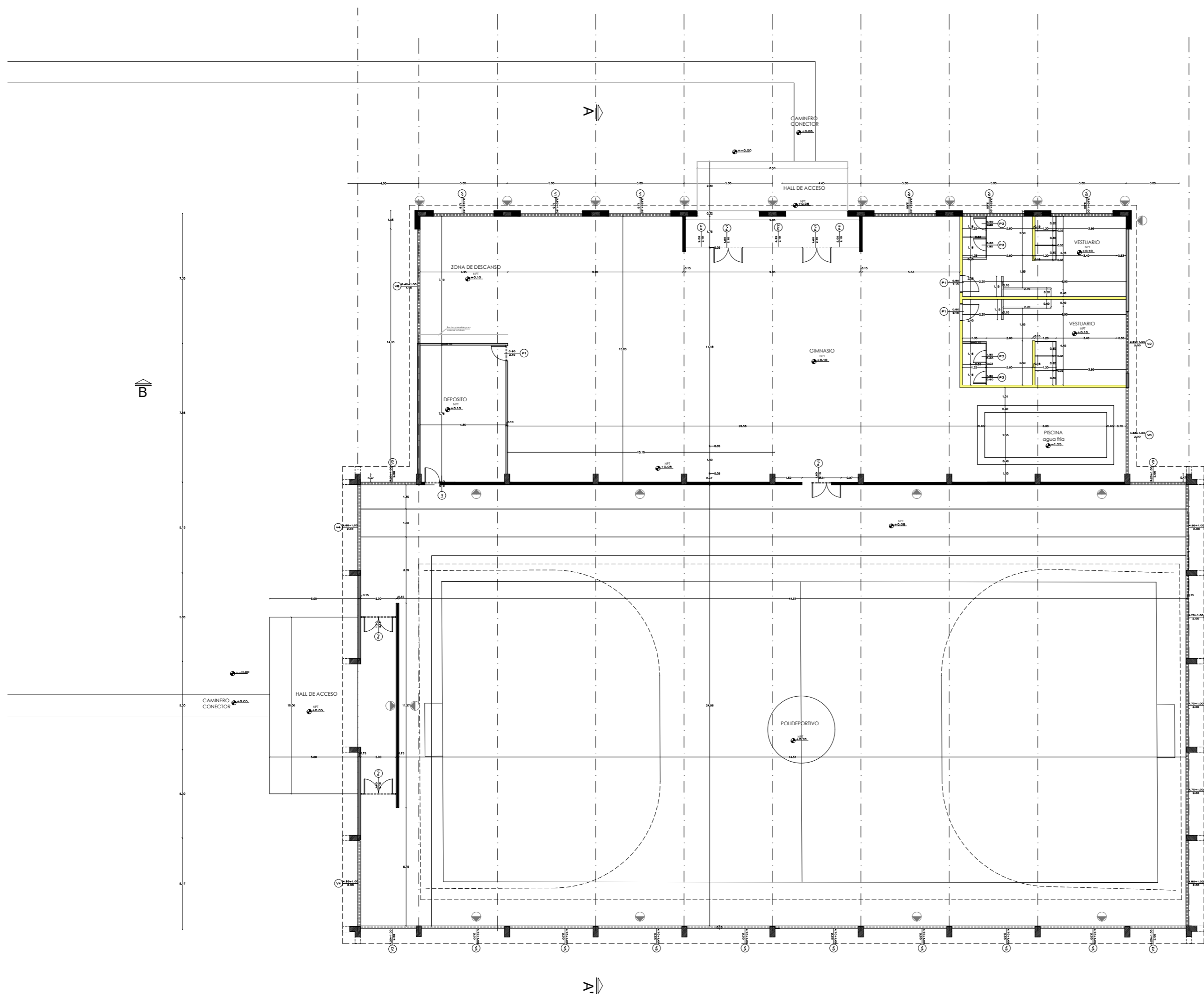


REFERENCIAS

- Las medidas que deberán respetarse son las medidas de ejes indicados, y los niveles.
- Todas las medidas están expresadas en metros, salvo indicación contraria.
- Las dimensiones finales de pilares y vigas, serán las resultantes del Cálculo Estructural a realizar

REFERENCIAS

-  Puerta de madera
-  Ventana vidrio y aluminio
-  Cerramiento vidrio y aluminio
-  Mampostería de ladrillo común revocado
-  Mampostería de ladrillo hueco revocado
-  Mampostería ladrillo común visto
-  Muro de durlock 0.10
-  Muro cara vista



PLANTA EQUIPADA
ESC 1.200



APF | ASOCIACIÓN PARAGUAYA DE FÚTBOL

PROYECTO ALBIROGA

LAMINA ARQUITECTURA_PLANTA_ACOTADA

POLIDEPORTIVO_MAYORES

ESCALA 1/200 FECHA ABRIL-2018

L02

NOTA: TODAS LAS MEDIDAS ESTAN EXPRESADAS EN METROS Y DEBERAN SER RECTIFICADAS EN OBRA.