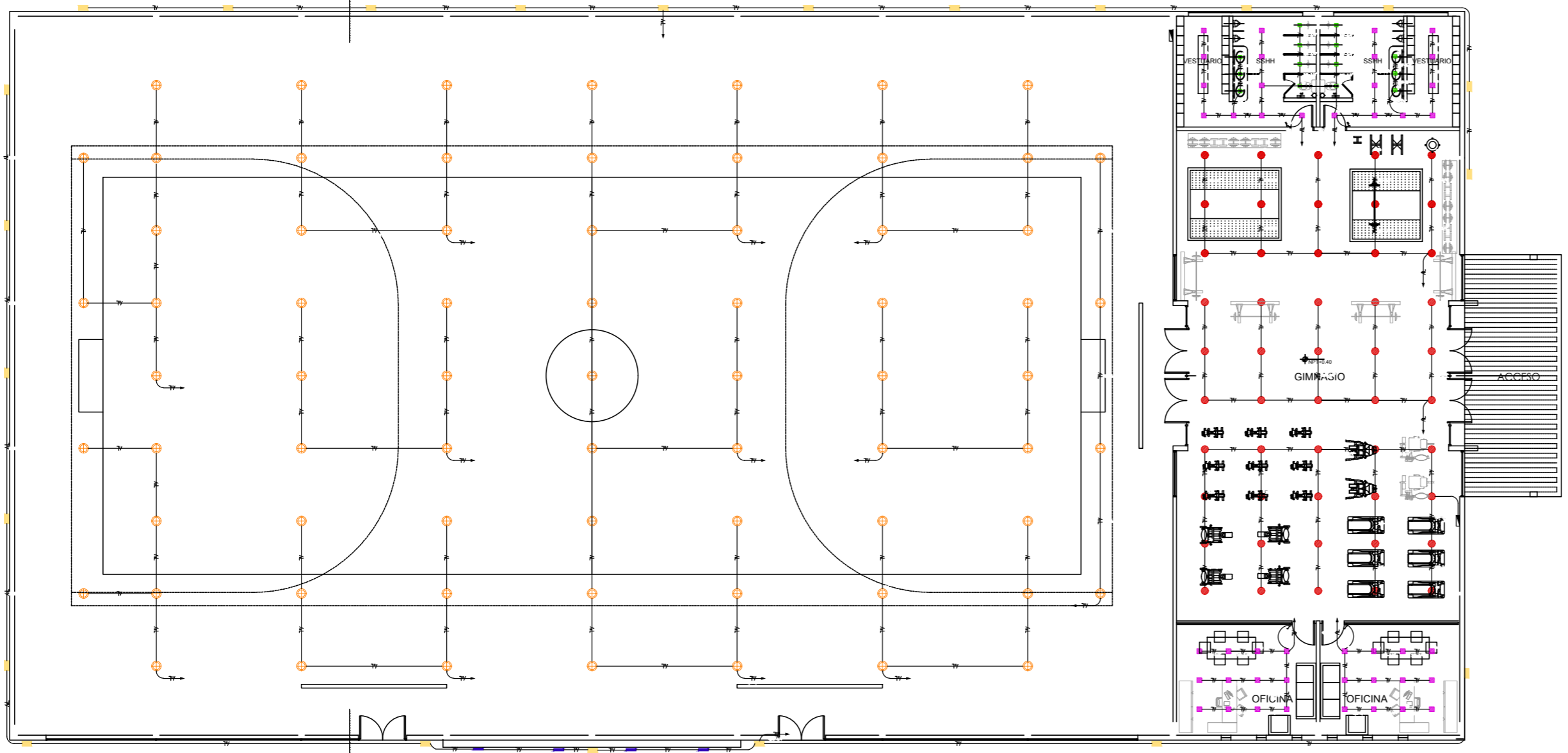























TOMAS



ILUMINACION

REFERENCIAS

-  Proyector Colgante Tipo Led 170W - (5000°K)
-  Downlight Circular Tipo Led 20W - (3000°K)
-  Panel cuadrado Tipo Led 18W - (4000°K)
-  Panel cuadrado Tipo Led 12W - (4000°K)
-  Proyector de Adosar Dirigible Tipo Led 30W - Blanco
-  Bañador de pared Dirigible Tipo Led 48W - RGB
-  LLAVE DE 1 PUNTO
-  LLAVE DE COMBINACIÓN ESCALERA
-  TOMA CORRIENTE BAJA ALTURA (h:0,4m)
-  TOMA CORRIENTE BAJA ALTURA c/ TIERRA (h:0,4m)
-  TOMA CORRIENTE MEDIA ALTURA (h:1,2m)
-  TOMA CORRIENTE MEDIA ALTURA c/ TIERRA (h:1,2m)
-  TOMA CORRIENTE TRIAFASICO MEDIA ALTURA c/ TIERRA (h:1,2m)
-  PUESTO DE TRABAJO: 2 TOMAS PC + 2 TOMAS COMUNES + 1 TOMA TELEFONICO + 1 TOMA DE DATOS
-  ALIMENTACION A TERMOCALIFON
-  ALIMENTACION A EXTRACTOR
-  TOMA DE TV
-  TOMA DE TELEFONO
-  ALIMENTACION A AIRE ACONDICIONADO
-  CAJA DE SEÑALES
-  TABLERO ELECTRICO



APF | ASOCIACIÓN PARAGUAYA DE FÚTBOL

PROYECTO ALBIROGA		G13	
LAMINA	PLANTAS_ARQUITECTÓNICAS		
POLIDEPORTIVO_MENORES_ELECTRICA			
ESCALA	1/200		FECHA

NOTA: TODAS LAS MEDIDAS ESTAN EXPRESADAS EN METROS Y DEBERAN SER RECTIFICADAS EN OBRA