





















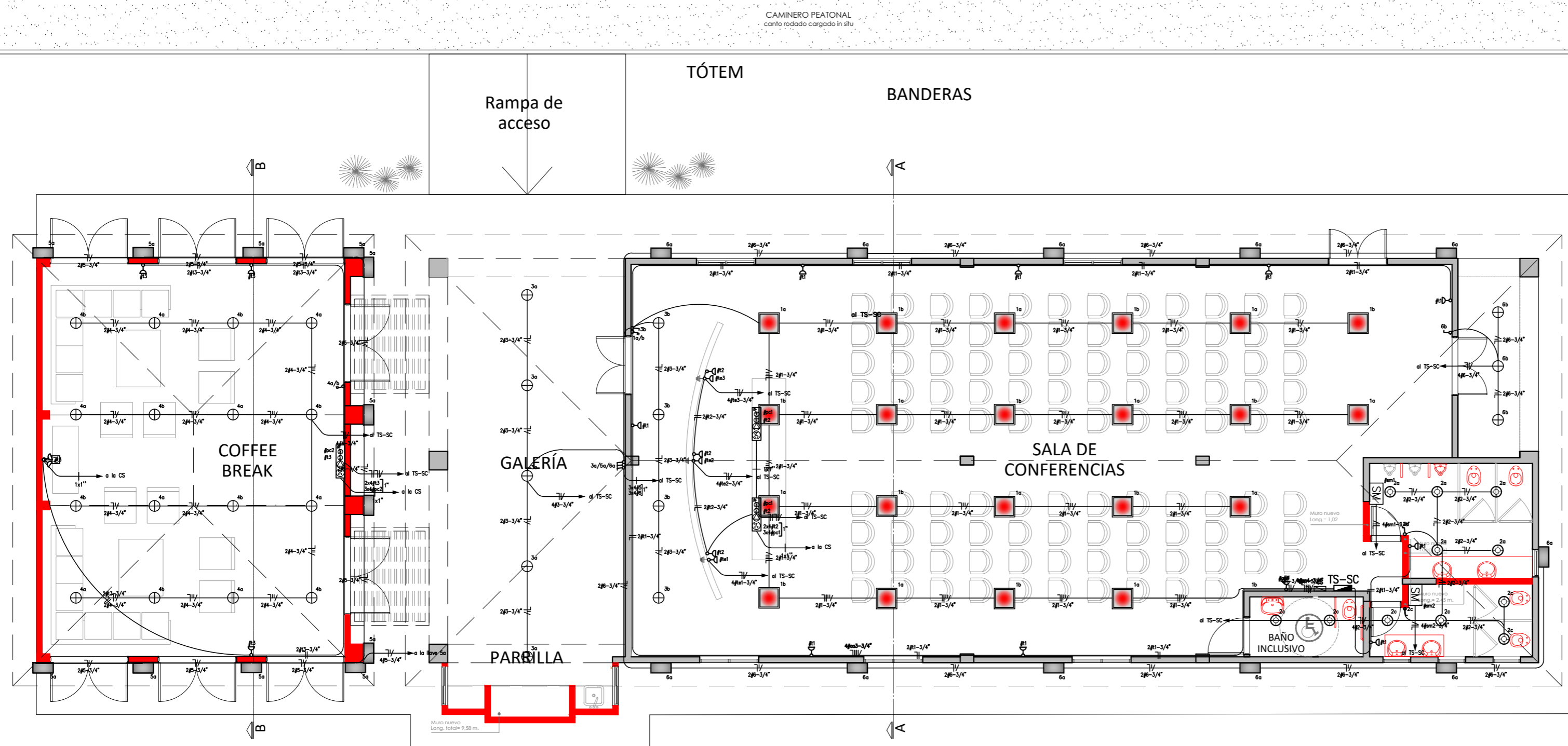


## REFERENCIAS

-  PANEL LED CUADRANGULAR 60X60cm 47W
-  APLIQUE COLOR NEGRO BIDIRECCIONAL DIFUSOR CON LAMPARA HALOGENA
-  LUMINARIA CIRCULAR DE EMBUTIR TIPO LED 12 W
-  PANEL LED CUADRANGULAR 30X30cm 12W
-  LUMINARIA FLUORESCENTE 2X36W ESTANCO
-  LUMINARIA APLIQUE 1X18W TIPO LED
-  LLAVE DE 1 PUNTO
-  LLAVE DE 2 PUNTOS
-  LLAVE DE COMBINACIÓN ESCALERA
-  TOMA CORRIENTE BAJA ALTURA (h:0,4m)
-  TOMA CORRIENTE BAJA ALTURA c/ TIERRA (h:0,4m)
-  TOMA CORRIENTE MEDIA ALTURA (h:1,2m)
-  TOMA CORRIENTE MEDIA ALTURA c/ TIERRA (h:1,2m)
-  TOMA CORRIENTE TRIAFASICO MEDIA ALTURA c/ TIERRA (h:1,2m)
-  PUESTO DE TRABAJO: 2 TOMAS PC + 2 TOMAS COMUNES + 1 TOMA TELEFONICO + 1 TOMA DE DATOS
-  ALIMENTACION A TERMOCALFON
-  ALIMENTACION A EXTRACTOR
-  TOMA DE TV
-  TOMA DE TELEFONO
-  ALIMENTACION A AIRE ACONDICIONADO
-  CAJA DE SEÑALES
-  TABLERO ELECTRICO



PLANTA SALA DE CONFERENCIAS



APF | ASOCIACIÓN PARAGUAYA DE FÚTBOL

PROYECTO ALBIROGA

LAMINA INSTALACION\_ELECTRICA

PLANTA

ESCALA

1/100

FECHA ABRIL-2018

B09

NOTA: TODAS LAS MEDIDAS ESTAN EXPRESADAS EN METROS Y DEBERAN SER RECTIFICADAS EN OBRA.